



Sarjanumero

Käynnistä testi



Sarjanumero

Käynnistä testi

**1** Asiakkaan korvissa ei ole kuulokojeita.**2** Laita kuulokojeet lähelle ohjelmointilaitetta.**3** Varmista, että ympäristö on hiljainen. Käynnistä mittaus, kun melutason osoittimet ovat vihreät.**4** Odota sen aikaa kun COMPASS testaa kuulokkeen, mikrofonit ja sisäisen kohinan. Mittaus kestää 7-10 sekuntia.**5** Katso testitulostulos mittausruudusta ja tulosta raportti, jos haluat säilyttää testituloksen.**1. KÄYNNIN ALOITUS****2. LAATUTAKUU****3. SERVICE TRACKER****-SUORITA MITTAUKSET OIKEASSA LAIDASSA OLEVAN OHJEEN MUKAAN, KOHDAT 1-5.**

Sarjanumero

Äänilähde

 Omni-mikrofoni Induktiokela

Aktivoi testitila

Sarjanumero

Äänilähde

 Omni-mikrofoni Induktiokela

Aktivoi testitila



1 Asiakkaan korvissa ei ole kuulokojeita.



2 Laita kuulokojeet lähelle ohjelmointilaitetta. Käynnistä testitila.



3 Kytke toinen kuulokoje mittausboksissa olevaan liittimeen.



4 Suorita vaaditut mittaukset.



5 Laita kuulokojeet uudestaan lähelle ohjelmointilaitetta. Lopeta testitila.

1. KÄYNNIN ALOITUS
2. LAATUTAKUU
3. VIITETESTIVAHVISTUS

-SUORITA MITTAUS OIKEASSA LAIDASSA OLEVAN OHJEEN MUKAAN, KOHDAT 1-5.

-KUULOKOJEEN TEKNISET TIEDOT

Tekniset tiedot



P1 Yleisohjelma

Ohjelmahallinta

HIENOSÄÄTÖ

Säätö

Toiminto-asetukset

LISÄÄ TYÖVÄLINEITÄ

Ratkaisuopas

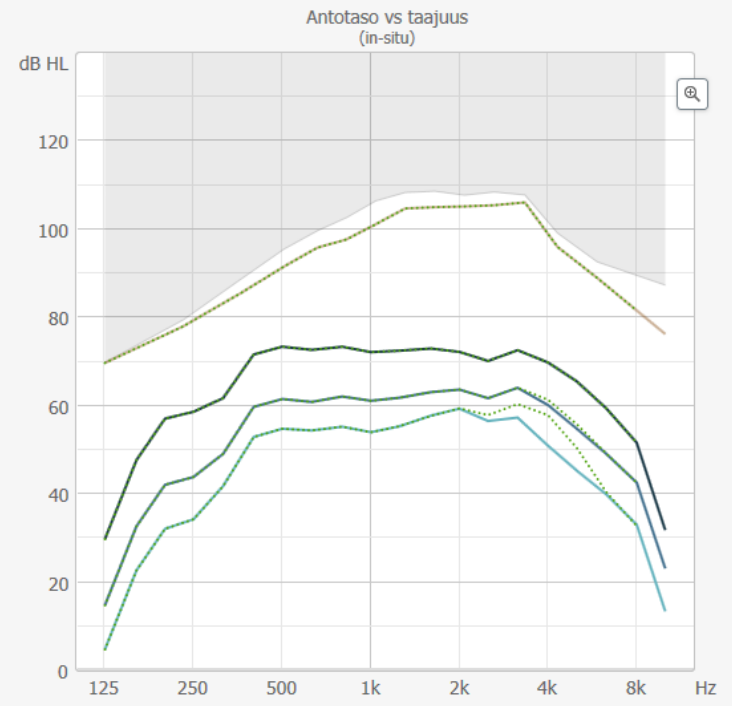
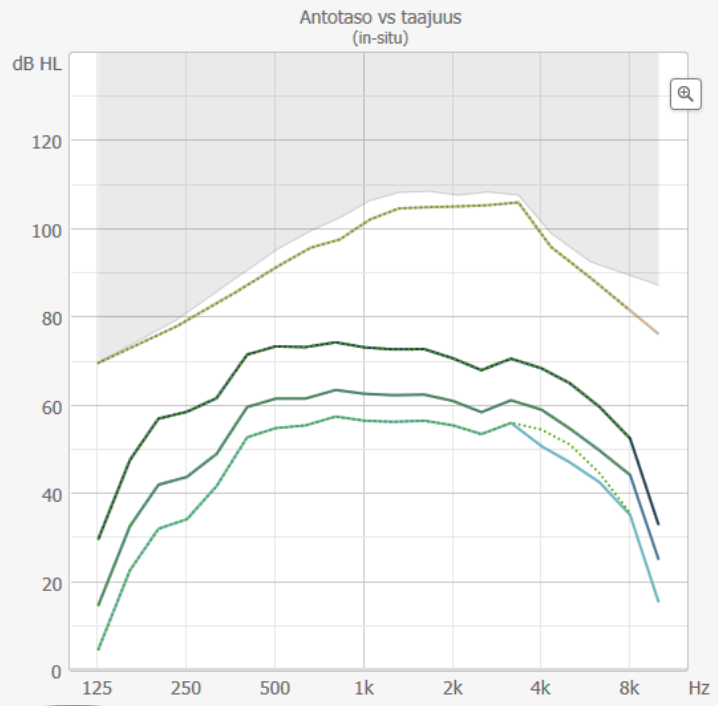
Totuttelu

Kuuloalueen laaj.

Feedback-hallinta

MPO-hallinta

Tarkistusmittaukset



Tarkistusmittaukset

Sarjano: 423318				Sarjano: 423258			
500	1k	2k	4k	Simuloitu kynns kujeella (dB HL)			
18	19	25	34	500	1k	2k	4k
				18	17	31	42
Normaali adaptiivinen testitila				Normaali adaptiivinen testitila			
<input type="text" value="Aktivoi mittaustila"/>				<input type="text" value="Aktivoi mittaustila"/>			
Ei-adaptiivinen testitila				Ei-adaptiivinen testitila			
<input type="text" value="Aktivoi mittaustila"/>				<input type="text" value="Aktivoi mittaustila"/>			

1. HIENOSÄÄTÖ

2. Tarkistusmittaukset

→ Aktivoi mittaustila (oik)



P1 Yleisohjelma

🔊 Ohjelmahallinta

HIENOSÄÄTÖ

🔊 Säätö

🔊 Toiminto-asetukset

LISÄÄ TYÖVÄLINEITÄ

🔧 Ratkaisuopas

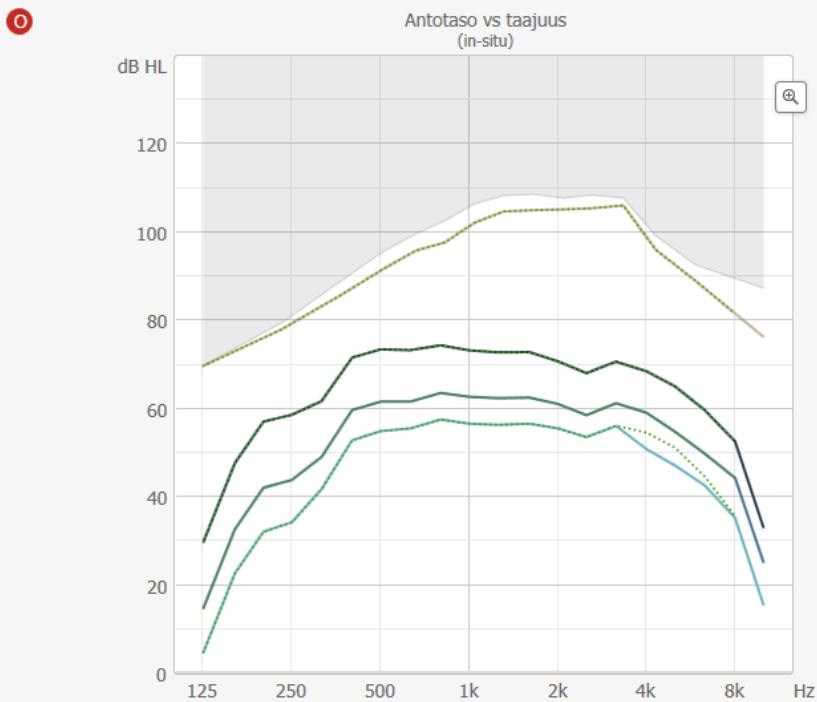
🔊 Totuttelu

🔊 Kuuloalueen laaj.

🔄 Feedback-hallinta

🔊 MPO-hallinta

🔊 Tarkistusmittaukset



Tarkistusmittaukset

500	1k	2k
18	19	25

Sarjano: 423318

Normaali adaptiivinen testitila

Aktivoi mittaustila

Ei-adaptiivinen testitila

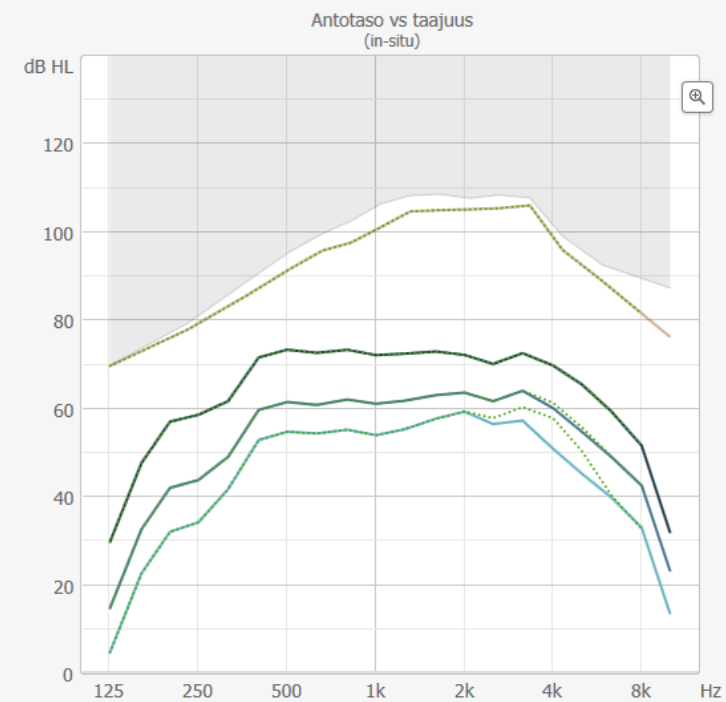
Aktivoi mittaustila

Normaali adaptiivinen testitila

Käytä Normaali adaptiivinen testitilaa REM- tai mittausboksimittauksiin moduloituilla puhesignaaleilla (esim. ISTS).

Kun testi aktivoidaan, kuulokoje siirtyy ensimmäiseen Yleisohjelmaan ja siinä säilyvät ohjelmalle määritetyt vahvistus- ja toimintoasetukset. Mikrofonitilaksi tulee Omni.

🔊 Paina F1 saadaksesi enemmän ohjeita.


 dB HL
 dB SPL

500	1k	2k	4k
18	17	31	42

Sarjano: 423258

Normaali adaptiivinen testitila

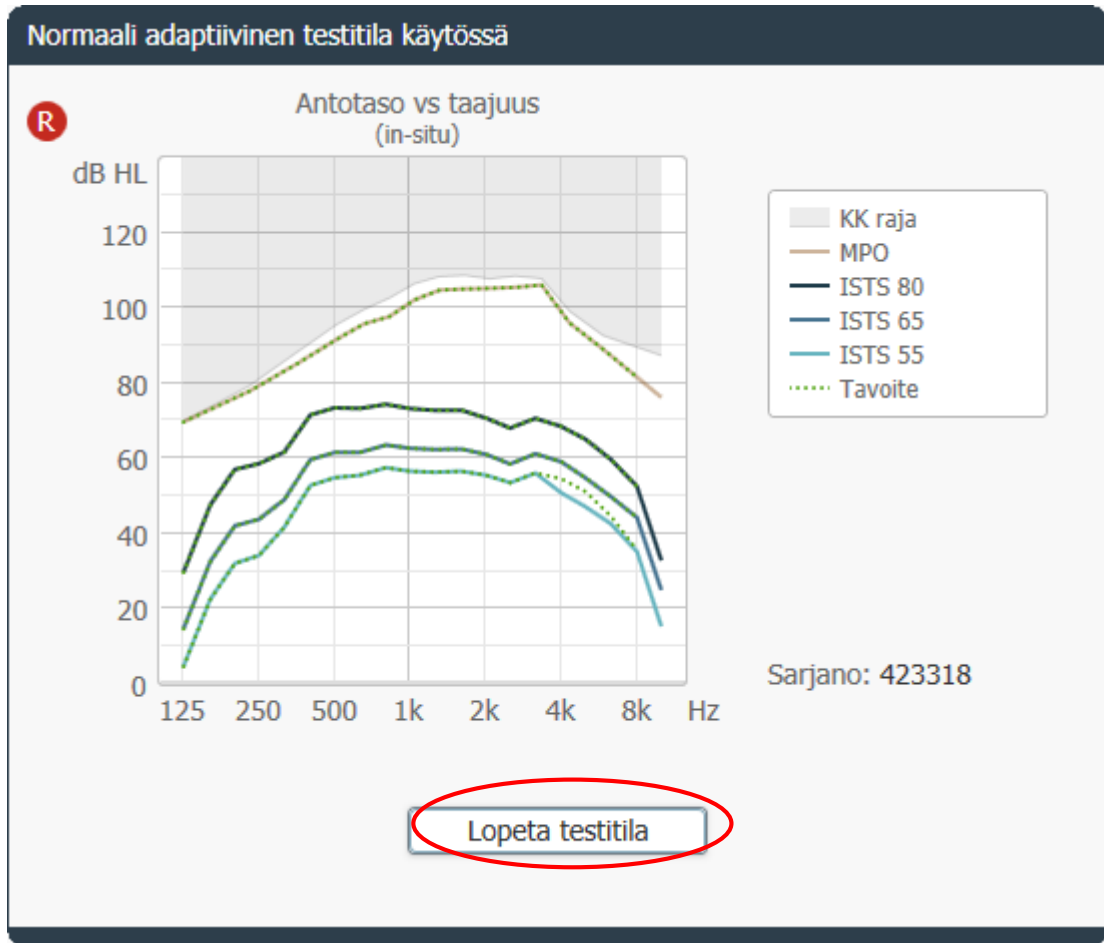
Aktivoi mittaustila

Ei-adaptiivinen testitila

Aktivoi mittaustila

Testin suorittamisen jälkeen lopeta testitila
klikkaamalla: lopeta testitila → näyttö
palautuu tarkistusmittaukset kohtaan.

Suorita tarvittaessa testi toiselle puolelle.



P1 Yleisohjelma

Ohjelmahallinta

HIENOSÄÄTÖ

Säätö

Toiminto-asetukset

LISÄÄ TYÖVÄLINEITÄ

Ratkaisuopas

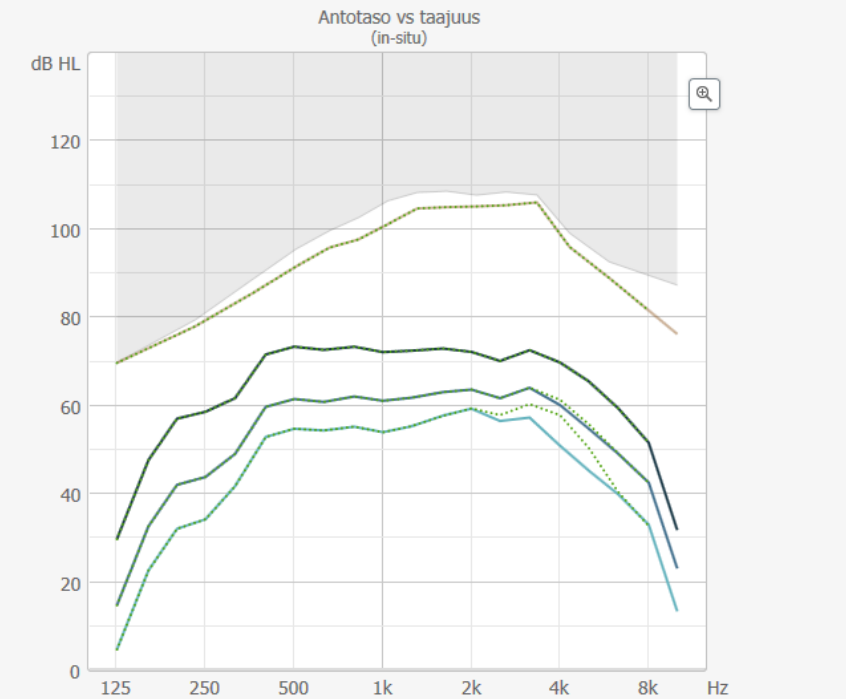
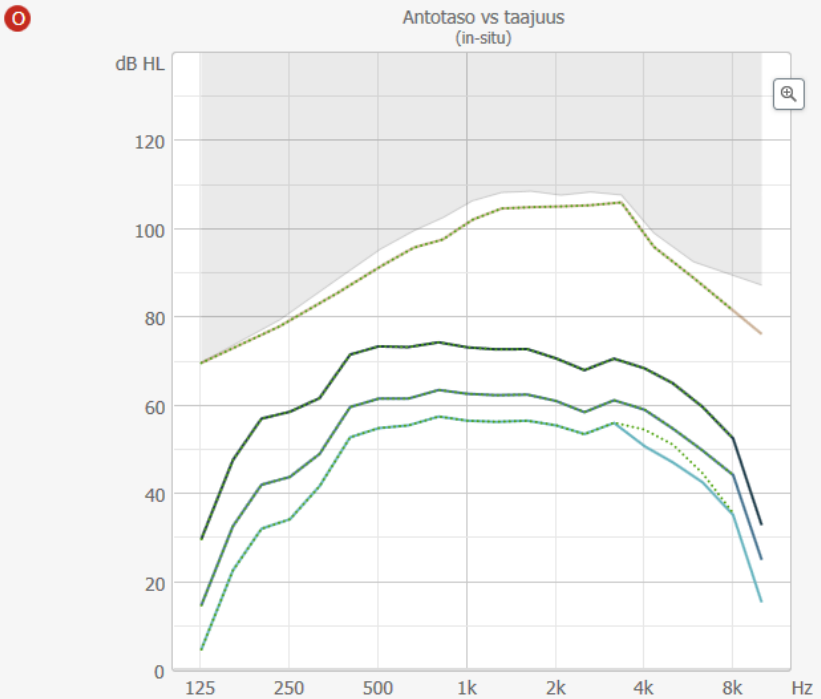
Totuttelu

Kuuloalueen laaj.

Feedback-hallinta

MPO-hallinta

Tarkistusmittaukset



Tarkistusmittaukset

dB HL dB SPL

500	1k	2k	4k	Simuloitu kynns kojeella (dB HL)	500	1k	2k	4k	
18	19	25	34		18	17	31	42	
Sarjano: 423318					Sarjano: 423258				
Normaali adaptiivinen testitila					Normaali adaptiivinen testitila				
<input type="text" value="Aktivoi mittaustila"/>					<input type="text" value="Aktivoi mittaustila"/>				
Ei-adaptiivinen testitila					Ei-adaptiivinen testitila				
<input type="text" value="Aktivoi mittaustila"/>					<input type="text" value="Aktivoi mittaustila"/>				

Vasemmalle puolelle sama →